

# Projekt Personalaufwand



## Arbeitsaufträge

© Manfred Jahreis 2007



Sepp Tüchtig ist seit einem Monat bei der Möbelfabrik Möbio-Möbel als Lagerverwalter tätig. Eines Tages erhält er folgenden Beleg zugesandt:

**Kontoauszug** Nummer 2 Konto 99131492 Seite 1 / 1  
29.01 / 18:43 Uhr Sepp Tüchtig

Bu. Tag	Wert	Bu. Nr.	Vorgang	Zusatzinformation	Betrag €
27.01.	31.01.	9966	Möbio-Möbel	Gutschrift Gehalt Januar 2007	1.289,69 +
Dispositionscredit				EUR 5.000,00	
				alter Kontostand	EUR 1.250,00 +
				neuer Kontostand	EUR 2.539,69 +

Bahnhofstraße 22-24  
86807 Buchloe  
Tel.: 08241 5875 FAX: 08241 5879

**Gennachbank Buchloe**



### Arbeitsauftrag 1

Beantworte folgende Fragen:

- Um welche Art von Beleg handelt es sich hierbei? \_\_\_\_\_
- Welche Informationen enthält dieser Beleg? \_\_\_\_\_  
\_\_\_\_\_
- Erkläre den Begriff „Dispositionscredit“. \_\_\_\_\_  
\_\_\_\_\_
- Sepp Tüchtig ist etwas verwundert. Bei seinem Einstellungsgespräch war immer die Rede von 2.000,00 Euro, und "jetzt ist da einiges abgezogen worden". Diskutiere mit deinem Partner bzw. deinen Gruppenmitgliedern, um welche Art von „Abzügen“ es sich dabei handeln könnte, und notiere die Ergebnisse: \_\_\_\_\_  
\_\_\_\_\_




### Arbeitsauftrag 2

Sepp Tüchtigs Tochter Miriam gibt ihrem Vater den Tipp, seine Gehaltsabrechnung anzuschauen. Leider hatte sein Enkel Max (2 Jahre) schon diese Idee, und einige Eintragungen auf dieser Abrechnung sind nun unleserlich.

Fülle alle grau unterlegten Felder auf der Gehaltsabrechnung auf der Seite 2 aus.

**Beachte dabei auch die Angaben in Deinem Infoheft und die Materialien M 1 und M 2 auf den Seiten 3 und 4!**

<b>Lohn-/Gehaltsabrechnung</b>		 <b>Möbio-Möbel</b>	
Name: <b>Tüchtig, Sepp</b> Zeitraum: <b>Januar</b>			
<b>Gehalt (brutto)</b>		<b>2.000,00 €</b>	
<b>Abzüge:</b>			
<b>1. Steuern</b>		€	
<b>Lohnsteuer</b>			
<b>Solidaritätszuschlag</b>			
		<b>- 275,31 €</b>	
<b>2. Sozialversicherung</b>		€	
<b>Rentenversicherung</b>	<b>199,00</b>	%	% vom Brutto-lohn
	<b>177,00</b>	%	
<b>Arbeitslosenversicherung</b>	<b>42,00</b>	%	
	<b>17,00</b>	%	
		<b>- 435,00 €</b>	
<b>Überweisung auf Bankkonto 99-131492 bei Gennachbank Buchloe (netto)</b>		<b>= 1.289,69 €</b>	

 **Arbeitsauftrag**

Lies im Infoheft nach, wie sich die Sozialversicherungsbeiträge zusammensetzen, und ergänze folgende Tabelle:

<b>Sozialversicherungsbeiträge</b>					
	Arbeitnehmer (AN)		Arbeitgeber (AG)		Sozialversicherung
	%	€	%	€	
<b>Rentenversicherung</b>		<b>199,00</b>			
<b>Krankenversicherung</b>		<b>177,00</b>			
<b>Arbeitslosenversicherung</b>		<b>42,00</b>			
<b>Pflegeversicherung</b>		<b>17,00</b>			

# M1

## Monatslohnsteuertabelle 2007

Kinderfreibetrag		2		ohne KiFrei		KiF - 2 -		KiF - 2,5 -		KiF - 3 -	
ab Lohn	StKI	Lohnsteuer	SoZu	KiSt	SoZu	KiSt	SoZu	KiSt	SoZu	KiSt	
1.989,00	I	255,33	14,04	20,42	0,00	1,63	0,00	0,00	0,00	0,00	
	II	225,50	12,40	18,04	0,00	0,19	0,00	0,00	0,00	0,00	
	III	37,83	0,00	3,02	0,00	0,00	0,00	0,00	0,00	0,00	
	IV	255,33	14,04	20,42	7,03	10,23	3,41	7,84	0,00	5,54	
	V	548,83	30,18	43,90	30,18	43,90	30,18	43,90	30,18	43,90	
	VI	579,16	31,85	46,33	31,85	46,33	31,85	46,33	31,85	46,33	
1.992,00	I	256,16	14,08	20,49	0,00	1,67	0,00	0,00	0,00	0,00	
	II	226,33	12,44	18,10	0,00	0,22	0,00	0,00	0,00	0,00	
	III	38,33	0,00	3,06	0,00	0,00	0,00	0,00	0,00	0,00	
	IV	256,16	14,08	20,49	7,07	10,29	3,56	7,90	0,00	5,60	
	V	550,00	30,25	44,00	30,25	44,00	30,25	44,00	30,25	44,00	
	VI	580,33	31,91	46,42	31,91	46,42	31,91	46,42	31,91	46,42	
1.995,00	I	256,91	14,13	20,55	0,00	1,71	0,00	0,00	0,00	0,00	
	II	227,08	12,48	18,16	0,00	0,26	0,00	0,00	0,00	0,00	
	III	38,66	0,00	3,09	0,00	0,00	0,00	0,00	0,00	0,00	
	IV	256,91	14,13	20,55	7,11	10,35	3,70	7,96	0,00	5,65	
	V	551,16	30,31	44,09	30,31	44,09	30,31	44,09	30,31	44,09	
	VI	581,66	31,99	46,53	31,99	46,53	31,99	46,53	31,99	46,53	
1.998,00	I	257,75	14,17	20,62	0,00	1,75	0,00	0,00	0,00	0,00	
	II	227,91	12,53	18,23	0,00	0,30	0,00	0,00	0,00	0,00	
	III	39,16	0,00	3,13	0,00	0,00	0,00	0,00	0,00	0,00	
	IV	257,75	14,17	20,62	7,15	10,41	3,85	8,02	0,00	5,70	
	V	552,33	30,37	44,18	30,37	44,18	30,37	44,18	30,37	44,18	
	VI	582,83	32,05	46,62	32,05	46,62	32,05	46,62	32,05	46,62	
2.001,00	I	258,58	14,22	20,68	0,00	1,79	0,00	0,00	0,00	0,00	
	II	228,66	12,57	18,29	0,00	0,33	0,00	0,00	0,00	0,00	
	III	39,50	0,00	3,16	0,00	0,00	0,00	0,00	0,00	0,00	
	IV	258,58	14,22	20,68	7,19	10,46	3,98	8,07	0,00	5,76	
	V	553,50	30,44	44,28	30,44	44,28	30,44	44,28	30,44	44,28	
	VI	584,00	32,12	46,72	32,12	46,72	32,12	46,72	32,12	46,72	
2.004,00	I	259,41	14,26	20,75	0,00	1,84	0,00	0,00	0,00	0,00	
	II	229,50	12,62	18,36	0,00	0,37	0,00	0,00	0,00	0,00	
	III	40,00	0,00	3,20	0,00	0,00	0,00	0,00	0,00	0,00	
	IV	259,41	14,26	20,75	7,23	10,52	4,13	8,13	0,00	5,81	
	V	554,83	30,51	44,38	30,51	44,38	30,51	44,38	30,51	44,38	
	VI	585,33	32,19	46,82	32,19	46,82	32,19	46,82	32,19	46,82	
2.007,00	I	260,16	14,30	20,81	0,00	1,88	0,00	0,00	0,00	0,00	
	II	230,25	12,66	18,42	0,00	0,40	0,00	0,00	0,00	0,00	
	III	40,33	0,00	3,22	0,00	0,00	0,00	0,00	0,00	0,00	
	IV	260,16	14,30	20,81	7,27	10,58	4,28	8,19	0,00	5,86	
	V	556,00	30,58	44,48	30,58	44,48	30,58	44,48	30,58	44,48	
	VI	586,50	32,25	46,92	32,25	46,92	32,25	46,92	32,25	46,92	
2.010,00	I	261,00	14,35	20,88	0,00	1,92	0,00	0,00	0,00	0,00	
	II	231,08	12,70	18,48	0,00	0,44	0,00	0,00	0,00	0,00	
	III	40,83	0,00	3,26	0,00	0,00	0,00	0,00	0,00	0,00	
	IV	261,00	14,35	20,88	7,31	10,64	4,41	8,24	0,00	5,92	
	V	557,16	30,64	44,57	30,64	44,57	30,64	44,57	30,64	44,57	
	VI	587,50	32,31	47,00	32,31	47,00	32,31	47,00	32,31	47,00	

# M 2

Alle Eintragungen in der Lohnsteuerkarte genau prüfen!

Ordnungsmerkmal des Arbeitgebers

## Lohnsteuerkarte 2007

Gemeinde: \_\_\_\_\_ AGS: \_\_\_\_\_

Finanzamt und Nr.: \_\_\_\_\_ Geburtsdatum: \_\_\_\_\_

**Sepp Tüchtig**  
**Kerschensteinerstraße 2**  
**86807 Buchloe**

I. Allgemeine Besteuerungsmerkmale

Steuerklasse	Kinder unter 18 Jahren: Zahl der Kinderfreibeträge
<b>VIER</b>	<b>2,0</b>

Kirchensteuerabzug: **rk**

(Datum): \_\_\_\_\_

(Gemeindebehörde)  
**Stadt Buchloe**

II. Änderungen der Eintragungen im Abschnitt I

Steuerklasse	Zahl der Kinderfreibeträge	Kirchensteuerabzug	Diese Eintragung gilt, wenn sie nicht widerrufen wird:	Datum, Unterschrift und Stempel der Behörde
			vom 2007 an bis zum 2007	
			vom 2007 an bis zum 2007	

III. Für die Berechnung der Lohnsteuer sind vom Arbeitslohn als steuerfrei abzuziehen:

Jahresbetrag EUR	monatlich EUR	wöchentlich EUR	täglich EUR	Diese Eintragung gilt, wenn sie nicht widerrufen wird:	Datum, Unterschrift und Stempel der Behörde
				vom 2007 an	
in Buchstaben	tausend		Zehner und Einer wie oben hundert	bis zum 31.12.2007	
in Buchstaben	tausend		Zehner und Einer wie oben hundert	bis zum 31.12.2007	

IV. Für die Berechnung der Lohnsteuer sind dem Arbeitslohn hinzuzurechnen:

Jahresbetrag EUR	monatlich EUR	wöchentlich EUR	täglich EUR	Diese Eintragung gilt, wenn sie nicht widerrufen wird:	Datum, Unterschrift und Stempel der Behörde
				vom 2007 an	
in Buchstaben	tausend		Zehner und Einer wie oben hundert	bis zum 31.12.2007	

3.06



## Arbeitsauftrag 3

Du erhältst den Auftrag, die Lohnabrechnungen für die restlichen Mitarbeiter der Firma Möbio-Möbel durchzuführen. Verwende hierfür die Informationen und das Schema von Seite 6-10 und die berechneten Sozialversicherungsbeitragsätze von Seite 2.

Beachte dabei, dass du die Abrechnung für die **Arbeitnehmer** erstellst.



## Arbeitsauftrag 4

Möbio-Möbel bucht nicht jede Lohnabrechnung extra, sondern verwendet hierfür einen speziellen Beleg, das *Lohnjournal*. Ein Lohnjournal findest du auf der Seite 11 deiner Materialsammlung.

- ? Sieh dir den Aufbau eines Lohnjournals anhand der ersten Tabelle genau an.
- ? Übertrage die Ergebnisse deiner Lohnabrechnungen in das Lohnjournal. Zur Kontrolle deiner Abrechnungen sind einige Ergebnisse bereits eingetragen.
- ? Das Lohnjournal summiert die Zahlen für alle Arbeitnehmer auf. Bilde die Summe für alle Arbeitnehmer (Spalte „Alle Arbeitnehmer“).



## Arbeitsauftrag 5

### Buchen des Personalaufwandes

Man benötigt für die Buchung des Personalaufwandes **zwei Buchungssätze**:

#### Buchungssatz 1:

? Für den Arbeitnehmer stellt eine Lohnzahlung Einkommen dar, das er nach Abzug der Steuern und Sozialversicherungsbeiträge (Nettolohn) auf sein Bankkonto überwiesen bekommt.

? Benötigtes Konto: \_\_\_\_\_

? Für den Unternehmer bedeuten Lohn- und Gehaltszahlungen (Bruttolohn!) einen betrieblichen Aufwand. Du musst also im IKR in Kontenklasse ???? nachsehen.

? Benötigtes Konto: \_\_\_\_\_ **oder** \_\_\_\_\_

? Der Arbeitgeber wird verpflichtet, die Abzüge einzubehalten, wem stehen diese zu? Die Steuern dem Finanzamt. Da sie noch nicht überwiesen wurden, hat der Unternehmer also eine Art von Verbindlichkeit gegenüber dem Finanzamt. ? Benötigtes Konto: \_\_\_\_\_


Die Sozialversicherungsbeiträge den Trägern der Sozialversicherung. Da sie noch nicht überwiesen wurden, hat der Unternehmer also eine Art von Verbindlichkeit gegenüber dem Sozialversicherungsträger. ? Benötigtes Konto: \_\_\_\_\_

#### Buchungssatz 2:

? Bedenke, dass der Arbeitgeber auch Sozialversicherungsbeiträge tragen muss und dies einen zusätzlichen Aufwand bedeutet. ? Benötigtes Konto: \_\_\_\_\_



Bilde die 2 Buchungssätze für die Gehaltsabrechnung der Firma Möbio-Möbel (Beleg: Lohnjournal). Überprüfe die Buchungssätze anhand deines Schulbuches.




Ingrid Fleißig ist Buchhalterin. Aus ihrer Lohnsteuerkarte ergeben sich folgende Informationen:  
**Geburtsdatum: 06.11.1953**  
**Steuerklasse: I**  
**Zahl der Kinderfreibeträge: 0,5**  
**Kirchensteuerabzug: ev**

Berechne mit Hilfe der angegebenen Informationen den Nettolohn von Ingrid Fleißig

BRUTTOLOHN.....	2.250,00
- Lohnsteuer.....	}
- Solidaritätszuschlag.....	
- Kirchensteuer.....	
- Krankenversicherung.....	}
- Rentenversicherung.....	
- Arbeitslosenversicherung.....	
- Pflegeversicherung.....	
NETTOLOHN.....	

Arbeitgeberanteil zur Sozialversicherung.....	
---	--

Kinderfreibetrag	0,5		ohne KiFrei		KiF - 0,5 -		KiF - 1 -		KiF - 1,5 -		
	ab Lohn	StKI	Lohnsteuer	SolZu	KiSt	SolZu	KiSt	SolZu	KiSt	SoDZu	KiSt
2.244,00	I		325,58	17,90	26,04	14,13	20,55	10,53	15,32	7,11	10,35
	II		294,25	16,18	23,54	12,48	18,16	8,97	13,05	4,30	8,20
	III		83,16	0,00	6,65	0,00	3,02	0,00	0,00	0,00	0,00
	IV		325,58	17,90	26,04	15,99	23,26	14,13	20,55	12,31	17,90
	V		652,25	35,87	52,18	35,87	52,18	35,87	52,18	35,87	52,18
	VI		684,41	37,64	54,75	37,64	54,75	37,64	54,75	37,64	54,75
2.247,00	I		326,41	17,95	26,11	14,17	20,62	10,57	15,38	7,15	10,41
	II		295,08	16,22	23,60	12,53	18,23	9,01	13,11	4,43	8,25
	III		83,83	0,00	6,70	0,00	3,06	0,00	0,00	0,00	0,00
	IV		326,41	17,95	26,11	16,04	23,33	14,17	20,62	12,35	17,97
	V		653,50	35,94	52,28	35,94	52,28	35,94	52,28	35,94	52,28
	VI		685,66	37,71	54,85	37,71	54,85	37,71	54,85	37,71	54,85
2.250,00	I		327,25	17,99	26,18	14,22	20,68	10,61	15,44	7,19	10,46
	II		295,91	16,27	23,67	12,57	18,29	9,05	13,17	4,58	8,31
	III		84,33	0,00	6,74	0,00	3,10	0,00	0,00	0,00	0,00
	IV		327,25	17,99	26,18	16,08	23,40	14,22	20,68	12,39	18,03
	V		654,75	36,01	52,37	36,01	52,37	36,01	52,37	36,01	52,37
	VI		686,91	37,78	54,95	37,78	54,95	37,78	54,95	37,78	54,95
2.253,00	I		328,08	18,04	26,24	14,26	20,75	10,66	15,51	7,23	10,52
	II		296,75	16,32	23,74	12,62	18,36	9,09	13,23	4,71	8,36
	III		85,00	0,00	6,79	0,00	3,14	0,00	0,00	0,00	0,00
	IV		328,08	18,04	26,24	16,13	23,46	14,26	20,75	12,44	18,10
	V		656,00	36,08	52,48	36,08	52,48	36,08	52,48	36,08	52,48
	VI		688,16	37,84	55,05	37,84	55,05	37,84	55,05	37,84	55,05



Gisela Schön ist Bürogehilfin. Aus ihrer Lohnsteuerkarte ergeben sich folgende Informationen:  
**Geburtsdatum: 25.01.1972**  
**Steuerklasse: I**  
**Zahl der Kinderfreibeträge: 0,0**  
**Kirchensteuerabzug: rk**

Berechne mit Hilfe der angegebenen Informationen den Nettolohn von Gisela Schön

BRUTTOLOHN.....	1.400,00
- Lohnsteuer.....	}
- Solidaritätszuschlag.....	
- Kirchensteuer.....	
- Krankenversicherung.....	}
- Rentenversicherung.....	
- Arbeitslosenversicherung.....	
- Pflegeversicherung.....	
NETTOLOHN.....	

Arbeitgeberanteil zur Sozialversicherung.....	
---	--

Kinderfreibetrag	0,5		ohne KiFrei		KiF - 0,5 -		KiF - 1 -		KiF - 1,5 -		
	ab Lohn	StKI	Lohnsteuer	SolZu	KiSt	SolZu	KiSt	SolZu	KiSt	SoDZu	KiSt
1.395,00	I		96,33	3,06	7,70	0,00	3,34	0,00	0,00	0,00	0,00
	II		70,41	0,00	5,63	0,00	1,69	0,00	0,00	0,00	0,00
	III		0,00	0,00	0,00	0,00	0,00	0,00	0,00	0,00	0,00
	IV		96,33	3,06	7,70	0,00	5,41	0,00	3,34	0,00	1,52
	V		334,66	18,40	26,77	18,40	26,77	18,40	26,77	18,40	26,77
	VI		360,83	19,84	28,86	19,84	28,86	19,84	28,86	19,84	28,86
1.398,00	I		97,16	3,23	7,77	0,00	3,39	0,00	0,00	0,00	0,00
	II		71,16	0,00	5,69	0,00	1,74	0,00	0,00	0,00	0,00
	III		0,00	0,00	0,00	0,00	0,00	0,00	0,00	0,00	0,00
	IV		97,16	3,23	7,77	0,00	5,47	0,00	3,39	0,00	1,58
	V		335,66	18,46	26,85	18,46	26,85	18,46	26,85	18,46	26,85
	VI		362,00	19,91	28,96	19,91	28,96	19,91	28,96	19,91	28,96
1.401,00	I		98,08	3,41	7,84	0,00	3,46	0,00	0,04	0,00	0,00
	II		72,00	0,00	5,76	0,00	1,80	0,00	0,00	0,00	0,00
	III		0,00	0,00	0,00	0,00	0,00	0,00	0,00	0,00	0,00
	IV		98,08	3,41	7,84	0,00	5,54	0,00	3,46	0,00	1,62
	V		336,83	18,52	26,94	18,52	26,94	18,52	26,94	18,52	26,94
	VI		362,83	19,95	29,02	19,95	29,02	19,95	29,02	19,95	29,02
1.404,00	I		98,91	3,58	7,91	0,00	3,51	0,00	0,08	0,00	0,00
	II		72,83	0,00	5,82	0,00	1,84	0,00	0,00	0,00	0,00
	III		0,00	0,00	0,00	0,00	0,00	0,00	0,00	0,00	0,00
	IV		98,91	3,58	7,91	0,00	5,60	0,00	3,51	0,00	1,67
	V		337,83	18,58	27,02	18,58	27,02	18,58	27,02	18,58	27,02
	VI		364,00	20,02	29,12	20,02	29,12	20,02	29,12	20,02	29,12



Sandra Lustig ist Schreinerin. Aus ihrer Lohnsteuerkarte ergeben sich folgende Informationen:  
**Geburtsdatum: 12.06.1961**  
**Steuerklasse: IV**  
**Zahl der Kinderfreibeträge: 2,0**  
**Kirchensteuerabzug: rk**

Berechne mit Hilfe der angegebenen Informationen den Nettolohn von Sandra Lustig

BRUTTOLOHN.....	1.750,00
- Lohnsteuer.....	}
- Solidaritätszuschlag.....	
- Kirchensteuer.....	}
- Krankenversicherung.....	
- Rentenversicherung.....	}
- Arbeitslosenversicherung.....	
- Pflegeversicherung.....	
NETTOLOHN.....	

Arbeitgeberanteil zur Sozialversicherung.....	
---	--

Kinderfreibetrag		2	ohne KiFrei		KiF - 2 -		KiF - 2,5 -		KiF - 3 -	
ab Lohn	StKI	Lohnsteuer	SolZu	KiSt	SolZu	KiSt	SolZu	KiSt	SoDZu	KiSt
1.743,00	I	190,75	10,49	15,26	0,00	0,00	0,00	0,00	0,00	0,00
	II	162,41	8,93	12,99	0,00	0,00	0,00	0,00	0,00	0,00
	III	5,50	0,00	0,44	0,00	0,00	0,00	0,00	0,00	0,00
	IV	190,75	10,49	15,26	0,00	5,59	0,00	3,50	0,00	1,67
	V	455,83	25,07	36,46	25,07	36,46	25,07	36,46	25,07	36,46
	VI	484,00	26,62	38,72	26,62	38,72	26,62	38,72	26,62	38,72
1.746,00	I	191,58	10,53	15,32	0,00	0,00	0,00	0,00	0,00	0,00
	II	163,16	8,97	13,05	0,00	0,00	0,00	0,00	0,00	0,00
	III	5,83	0,00	0,46	0,00	0,00	0,00	0,00	0,00	0,00
	IV	191,58	10,53	15,32	0,00	5,64	0,00	3,56	0,00	1,71
	V	456,83	25,12	36,54	25,12	36,54	25,12	36,54	25,12	36,54
	VI	485,16	26,68	38,81	26,68	38,81	26,68	38,81	26,68	38,81
1.749,00	I	192,33	10,57	15,38	0,00	0,00	0,00	0,00	0,00	0,00
	II	163,91	9,01	13,11	0,00	0,00	0,00	0,00	0,00	0,00
	III	6,16	0,00	0,49	0,00	0,00	0,00	0,00	0,00	0,00
	IV	192,33	10,57	15,38	0,00	5,70	0,00	3,60	0,00	1,75
	V	458,00	25,18	36,64	25,18	36,64	25,18	36,64	25,18	36,64
	VI	486,33	26,74	38,90	26,74	38,90	26,74	38,90	26,74	38,90
1.752,00	I	193,08	10,61	15,44	0,00	0,00	0,00	0,00	0,00	0,00
	II	164,66	9,05	13,17	0,00	0,00	0,00	0,00	0,00	0,00
	III	6,66	0,00	0,53	0,00	0,00	0,00	0,00	0,00	0,00
	IV	193,08	10,61	15,44	0,00	5,76	0,00	3,65	0,00	1,79
	V	459,16	25,25	36,73	25,25	36,73	25,25	36,73	25,25	36,73
	VI	487,50	26,81	39,00	26,81	39,00	26,81	39,00	26,81	39,00



Ursula Brav ist Grafikerin. Aus ihrer Lohnsteuerkarte ergeben sich folgende Informationen:  
**Geburtsdatum: 09.10.1968**  
**Steuerklasse: III**  
**Zahl der Kinderfreibeträge: 0,0**  
**Kirchensteuerabzug: ev**

Berechne mit Hilfe der angegebenen Informationen den Nettolohn von Ursula Brav

BRUTTOLOHN.....	1.850,00
- Lohnsteuer.....	}
- Solidaritätszuschlag.....	
- Kirchensteuer.....	}
- Krankenversicherung.....	
- Rentenversicherung.....	}
- Arbeitslosenversicherung.....	
- Pflegeversicherung.....	
NETTOLOHN.....	

Arbeitgeberanteil zur Sozialversicherung.....	
---	--

Kinderfreibetrag		2	ohne KiFrei		KiF - 2 -		KiF - 2,5 -		KiF - 3 -	
ab Lohn	StKI	Lohnsteuer	SolZu	KiSt	SolZu	KiSt	SolZu	KiSt	SoDZu	KiSt
1.845,00	I	217,16	11,94	17,37	0,00	0,00	0,00	0,00	0,00	0,00
	II	188,16	10,34	15,05	0,00	0,00	0,00	0,00	0,00	0,00
	III	18,33	0,00	1,46	0,00	0,00	0,00	0,00	0,00	0,00
	IV	217,16	11,94	17,37	2,50	7,48	0,00	5,20	0,00	3,16
	V	493,50	27,14	39,48	27,14	39,48	27,14	39,48	27,14	39,48
	VI	522,66	28,74	41,81	28,74	41,81	28,74	41,81	28,74	41,81
1.848,00	I	217,91	11,98	17,43	0,00	0,00	0,00	0,00	0,00	0,00
	II	189,00	10,39	15,12	0,00	0,00	0,00	0,00	0,00	0,00
	III	18,83	0,00	1,50	0,00	0,00	0,00	0,00	0,00	0,00
	IV	217,91	11,98	17,43	2,63	7,53	0,00	5,25	0,00	3,20
	V	494,83	27,21	39,58	27,21	39,58	27,21	39,58	27,21	39,58
	VI	523,83	28,81	41,90	28,81	41,90	28,81	41,90	28,81	41,90
1.851,00	I	218,75	12,03	17,50	0,00	0,00	0,00	0,00	0,00	0,00
	II	189,75	10,43	15,18	0,00	0,00	0,00	0,00	0,00	0,00
	III	19,16	0,00	1,53	0,00	0,00	0,00	0,00	0,00	0,00
	IV	218,75	12,03	17,50	2,78	7,59	0,00	5,30	0,00	3,25
	V	495,83	27,27	39,66	27,27	39,66	27,27	39,66	27,27	39,66
	VI	525,00	28,87	42,00	28,87	42,00	28,87	42,00	28,87	42,00
1.854,00	I	219,50	12,07	17,56	0,00	0,00	0,00	0,00	0,00	0,00
	II	190,50	10,47	15,24	0,00	0,00	0,00	0,00	0,00	0,00
	III	19,50	0,00	1,56	0,00	0,00	0,00	0,00	0,00	0,00
	IV	219,50	12,07	17,56	2,91	7,64	0,00	5,35	0,00	3,30
	V	497,00	27,33	39,76	27,33	39,76	27,33	39,76	27,33	39,76
	VI	526,16	28,93	42,09	28,93	42,09	28,93	42,09	28,93	42,09



Monika Müller ist Geschäftsführerin. Aus ihrer Lohnsteuerkarte ergeben sich folgende Informationen:

**Geburtsdatum: 09.10.1953**  
**Steuerklasse: IV**  
**Zahl der Kinderfreibeträge: 1,0**  
**Kirchensteuerabzug: rk**

Berechne mit Hilfe der angegebenen Informationen den Nettolohn von Monika Müller

BRUTTOLOHN.....	<b>3.150,00</b>
- Lohnsteuer.....	}
- Solidaritätszuschlag.....	
- Kirchensteuer.....	}
- Krankenversicherung.....	
- Rentenversicherung.....	}
- Arbeitslosenversicherung.....	
- Pflegeversicherung.....	
NETTOLOHN.....	

Arbeitgeberanteil zur Sozialversicherung.....	
---	--

Kinderfreibetrag		0,5	ohne KiFrei		KiF - 0,5 -		KiF - 1 -		KiF - 1,5 -	
ab Lohn	StKI	Lohnsteuer	SolZu	KiSt	SolZu	KiSt	SolZu	KiSt	SoDZu	KiSt
3.144,00	I	600,33	33,01	48,02	28,60	41,61	24,37	35,45	20,31	29,54
	II	563,83	31,01	45,10	26,67	38,80	22,52	32,76	18,54	26,97
	III	313,50	17,24	25,07	13,87	20,18	6,13	15,41	0,00	10,82
	IV	600,33	33,01	48,02	30,79	44,78	28,60	41,61	26,46	38,50
	V	1.030,25	56,66	82,42	56,66	82,42	56,66	82,42	56,66	82,42
	VI	1.062,41	58,43	84,99	58,43	84,99	58,43	84,99	58,43	84,99
3.147,00	I	601,33	33,07	48,10	28,65	41,68	24,42	35,52	20,36	29,62
	II	564,83	31,06	45,18	26,73	38,88	22,57	32,83	18,59	27,04
	III	314,33	17,28	25,14	13,92	20,25	6,29	15,48	0,00	10,89
	IV	601,33	33,07	48,10	30,84	44,86	28,65	41,68	26,51	38,57
	V	1.031,50	56,73	82,52	56,73	82,52	56,73	82,52	56,73	82,52
	VI	1.063,66	58,50	85,09	58,50	85,09	58,50	85,09	58,50	85,09
3.150,00	I	602,33	33,12	48,18	28,71	41,76	24,47	35,60	20,40	29,68
	II	565,75	31,11	45,26	26,78	38,95	22,62	32,90	18,64	27,11
	III	315,16	17,33	25,21	13,97	20,32	6,46	15,54	0,00	10,94
	IV	602,33	33,12	48,18	30,90	44,94	28,71	41,76	26,56	38,64
	V	1.032,75	56,80	82,62	56,80	82,62	56,80	82,62	56,80	82,62
	VI	1.064,91	58,57	85,19	58,57	85,19	58,57	85,19	58,57	85,19
3.153,00	I	603,33	33,18	48,26	28,76	41,84	24,52	35,67	20,46	29,76
	II	566,75	31,17	45,34	26,83	39,02	22,66	32,97	18,68	27,18
	III	316,16	17,38	25,29	14,01	20,38	6,63	15,61	0,00	11,01
	IV	603,33	33,18	48,26	30,95	45,02	28,76	41,84	26,62	38,72
	V	1.034,00	56,87	82,72	56,87	82,72	56,87	82,72	56,87	82,72
	VI	1.066,16	58,63	85,29	58,63	85,29	58,63	85,29	58,63	85,29

## Lohnjournal für Monat Januar

Name	Steuerklasse	Lohnsteuer	Netto	Rentenv. AN	Krank.v. AG
	Kinder	Kirchenst.	Pfl.v. AN	Rentenv. AG	Arbeitsl. AN
	Brutto	Solidar. zu.	Pfl.v. AG	Krank.v. AN	Arbeitsl. AG

Tüchtig	IV		1.289,69		159,00
Sepp	2,0	10,41	17,00		42,00
	2.000,00	7,15	17,00	177,00	42,00

Fleißig	I	327,25	1.398,47	223,88	178,88
Ingrid	0,5		19,13	223,88	
	2.250,00	14,22	19,13	199,13	

Schön	I	97,16		139,30	111,30
Gisela	0,0	7,77		139,30	29,40
	1.400,00			123,90	29,40

Lustig	IV		1.171,34	174,13	139,13
Sandra	2,0	5,70	14,88		36,75
	1.750,00	0,00	14,88	154,88	36,75

Brav	III	18,83	1.427,29		147,08
Ursula	0,0	1,50	15,73		38,85
	1.850,00		15,73	163,73	38,85

Müller	IV	602,33		313,43	250,43
Monika	1,0	41,76	26,78	313,43	66,15
	3.150,00	28,71	26,78	278,78	66,16

Alle Arbeit-	XXXXXXXX	1.495,65		1.233,82	985,82
nehmer	XXXXXXXX	87,82	105,42	1.233,82	
	12.400,00	53,31	105,42	1.097,42	

**Steuern gesamt** 1.636,78 €

**Sozialversicherung Arbeitnehmer** 2.697,06 €

**Sozialversicherung Arbeitgeber** 2.585,46 €

**Sozialversicherung insgesamt** 5.282,56 €



# M4

**Arbeitgeber**  
 11222233  
 Bezeichnung: **Möbio-Möbel**  
 Straße: **Kerschensteinerstraße 2**  
 Land: **D** PLZ: **86807** Ort: **Buchloe**  
 Krankenkasse: **83100061 AOK Bayern**

Zeitraum: von **01.01.2007** bis **31.01.2007**  
 Rechtskreis \*) Ort:  West:   
 Dauer-Beitragsnachweis \*)   
 Beitragsnachweis enthält Beiträge aus Wertguthaben, das abgelaufenen Kalenderjahren zuzuordnen ist \*)   
 Korrektur-Beitragsnachweis für abgelaufene Kalenderjahre \*)

Beitragsnachweis	Beitragsgruppe	DM Euro
Beiträge zur Krankenversicherung - allgemeiner Beitrag -	1000	0,00
Beiträge zur Krankenversicherung - erhöhter Beitrag -	2000	
Beiträge zur Krankenversicherung - ermäßigter Beitrag -	3000	
Beiträge zur Krankenversicherung für geringfügig Beschäftigte	6000	
Beiträge zur Rentenversicherung der Arbeiter - voller Beitrag -	0100	
Beiträge zur Rentenversicherung der Angestellten - voller Beitrag -	0200	
Beiträge zur Rentenversicherung der Arbeiter - halber Beitrag -	0300	
Beiträge zur Rentenversicherung der Angestellten - halber Beitrag -	0400	
Beiträge zur Rentenversicherung der Arbeiter für geringfügig Beschäftigte	0500	
Beiträge zur Rentenversicherung der Angestellten für geringfügig Beschäftigte	0600	
Beiträge zur Arbeitsförderung - voller Beitrag -	0010	
Beiträge zur Arbeitsförderung - halber Beitrag -	0020	
Beiträge zur sozialen Pflegeversicherung	0001	
Umlage - Krankheitsaufwendungen -	U1	
Umlage - Mutterschaftsaufwendungen -	U2	
<b>Gesamtsumme</b>		<b>0,00</b>

Es wird bestätigt, dass die Angaben mit denen der Lohn- und Gehaltsunterlagen übereinstimmen und in diesen sämtliche Entgelte enthalten sind.

**28.01.2007**  
Datum

Beiträge für freiwillig Krankenversicherung	zur Krankenversicherung	
abzüglich Erstattung U1 / U2	zur Pflegeversicherung	
zu zahlender Betrag/Guthaben		<b>0,00</b>

\*) Zutreffendes ankreuzen  
 \*\*) freiwillige Angabe des Arbeitgebers

# M5

**Überweisungsauftrag an 702 560 00 Gennachbank Buchloe**

Ang. GS / Hz

**Empfänger: Name, Vorname/Firma (max. 27 Stellen)**

**Konto-Nr. des Empfängers** Die Durchschrift ist für Ihre Unterlagen bestimmt **Bankleitzahl**

**bei (Kreditinstitut)**

**Betrag**

**EUR**

**Kunden-Referenznummer – noch Verwendungszweck, ggf. Name und Anschrift des Auftraggebers – (nur für Empfänger)**

**noch Verwendungszweck (insgesamt max. 2 Zeilen à 27 Stellen)**

**Kontoinhaber: Name, Vorname/Firma, Ort (max. 27 Stellen, keine Straßen- oder Postfachangaben)**

**Konto-Nr. des Kontoinhabers** **2 0**

Bitte **NICHT VERGESSEN:** **0099131492** **Datum / Unterschrift**

Schreibmaschine: normale Schreibweise!  
 Handschrift: Blockschrift in GROSSBUCHSTABEN,  
 bitte je Zeichen ein Kästchen verwenden!  
 Die Durchschrift ist für Ihre Unterlagen bestimmt.

**Überweisungsauftrag an 702 560 00 Gennachbank Buchloe**

Ang. GS / Hz

**Empfänger: Name, Vorname/Firma (max. 27 Stellen)**

**Konto-Nr. des Empfängers** Die Durchschrift ist für Ihre Unterlagen bestimmt **Bankleitzahl**

**bei (Kreditinstitut)**

**Betrag**

**EUR**

**Kunden-Referenznummer – noch Verwendungszweck, ggf. Name und Anschrift des Auftraggebers – (nur für Empfänger)**

**noch Verwendungszweck (insgesamt max. 2 Zeilen à 27 Stellen)**

**Kontoinhaber: Name, Vorname/Firma, Ort (max. 27 Stellen, keine Straßen- oder Postfachangaben)**

**Konto-Nr. des Kontoinhabers** **2 0**

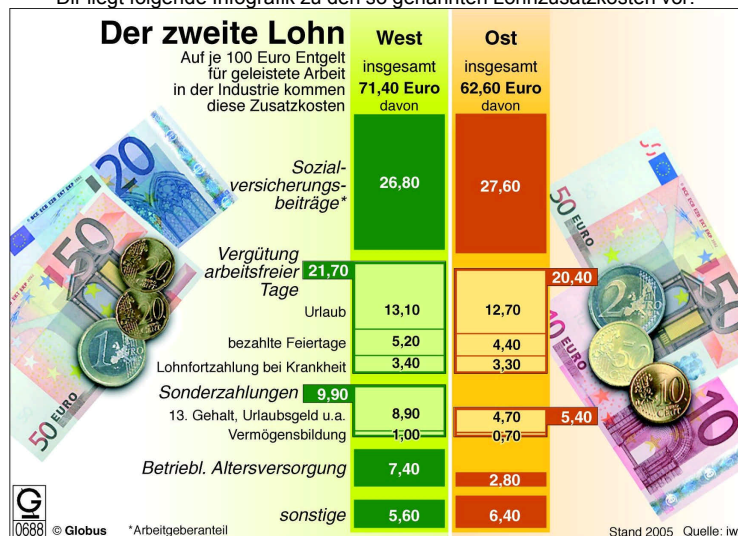
Bitte **NICHT VERGESSEN:** **0099131492** **Datum / Unterschrift**

Schreibmaschine: normale Schreibweise!  
 Handschrift: Blockschrift in GROSSBUCHSTABEN,  
 bitte je Zeichen ein Kästchen verwenden!  
 Die Durchschrift ist für Ihre Unterlagen bestimmt.



## Arbeitsauftrag 9

Dir liegt folgende Infografik zu den so genannten Lohnzusatzkosten vor:



Möbio-Möbel muss außer dem Arbeitgeberanteil zur Sozialversicherung noch weitere sogenannte Lohnzusatzkosten aufbringen (z. B. Urlaubsgeld, Lohnfortzahlung etc.).

**Wie hoch sind diese Lohnzusatzkosten 2005 in % (Westdeutschland)**

**Nenne jeweils zwei gesetzliche und tarifliche (freiwillige) Lohnzusatzkosten**

**Berechne die tatsächlichen monatlichen Lohnkosten für Möbio-Möbel (Bruttolohn + Lohnzusatzkosten) für Sepp Tüchtig.**

Die Lohnverhandlungen ergeben einen Zuwachs von 4% des Bruttolohnes.

**Wie hoch ist der neue Bruttolohn für Sepp Tüchtig?**

Die 4%ige Steigerung bezieht sich auch auf die Lohnzusatzkosten.

**Berechne, wie hoch die tatsächlichen Lohnkosten (Bruttolohn + Lohnzusatzkosten) für Möbio-Möbel nach der Lohnerhöhung sind.**



## Arbeitsauftrag 10

**Berechne den monatlichen Beitrag** für die gesetzliche Unfallversicherung, den Möbio-Möbel an die Berufsgenossenschaft Holz überweisen muss.

Die Bruttolohnsumme beträgt 12.400,00 Euro. Die Gefahrklasse ist 4,5 und der Beitragsfuß beläuft sich auf 0,56 Euro.

**Bilde den Buchungssatz für die Banküberweisung der Beiträge zur Unfallversicherung**



# Projekt Ende!